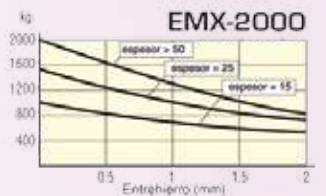
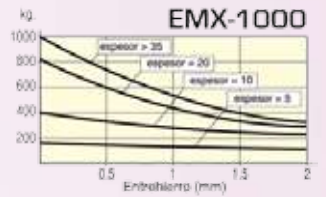
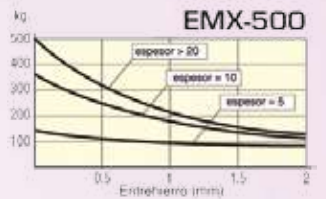
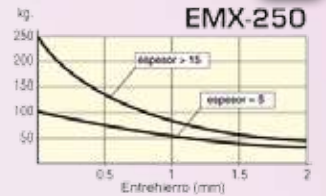
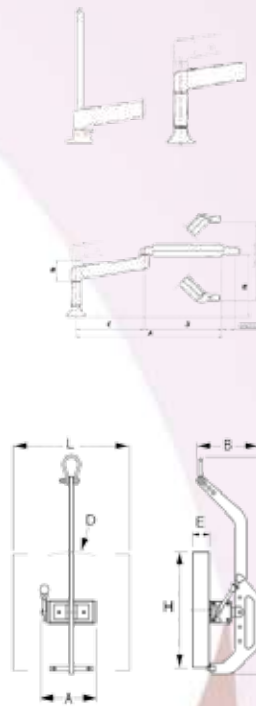


**Descripción:**

- **El espesor de la carga**, es un elemento importante a considerar, como regla general cuanto mayor es la fuerza prisionera del imán, mayor es el espesor necesario para concentrarla al 100 %.

Tipo	Dimensiones (mm.)				Peso (Kg.)
	A	B	C	D	
EMX-250	188	80	75	152	7
EMX-500	262	100	95	185	16
EMX-1000	360	140	126	216	40
EMX-2000	485	180	170	299	92

Tipo	Dimensiones (mm.)			Peso (Kg.)
	A	B	C	
EMX-SV-250	188	210	767	13
EMX-SV-500	262	260	970	25



**Elevador magnéticos de palanca**

**Selter**

B14101

**Descripción:**

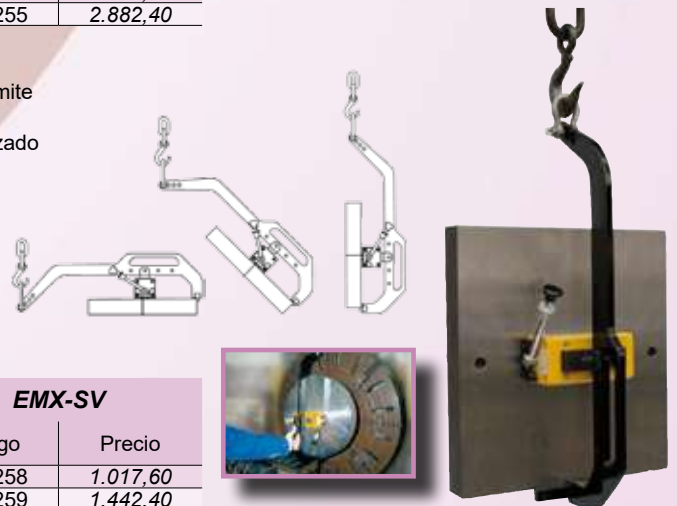
- Garantizan una gran fuerza magnética y poder de penetración, incluso con entre hierros grandes.
- Palanca con bloqueo de seguridad, tanto en la posición de imantado como en la de desimantado
- Diseñado para poder imantar y desimantar el elevador con una sola mano.
- Retorno suave a la posición de desimantado.
- Coeficiente de seguridad de 3. La fuerza de desprendimiento es 3 veces mayor que la carga de utilización.
- Fáciles de transportar gracias a su poco peso.
- La fuerza de desprendimiento es de 70 a 115 veces su peso, según modelo.
- Posibilidad de rectificicar los polos magnéticos de contacto del elevador, facilitando el mantenimiento y evitando la pérdida de fuerza debido al deterioro de la superficie de contacto.



Tipo	Carga para planos (Kg.)	Carga para redondos (Kg.)	Diámetro Min. / Máx. (mm.)	Espesor mínimo de la carga (mm.)	EMX	
					Código	Precio
EMX-250	250	100	40/350	15	9100252	608,20
EMX-500	500	250	60/400	20	9100253	916,50
EMX-1000	1.000	500	80/400	35	9100254	1.547,10
EMX-2000	2.000	1.000	150/500	50	9100255	2.882,40

**Descripción:**

- Elevadores magnéticos provistos de un dispositivo que permite girar placas de posición horizontal a vertical y viceversa.
- Adecuados para la carga y descarga en centros de mecanizado horizontales y tornos.
- Ajustables a distintos diámetros y anchuras de la carga.
- Los dispositivos de elevación, SV-250 y SV-500 se pueden suministrar por separado y adaptarlos a su correspondiente elevador magnético, EMX-250 o EMX-500 ya existente.
- Coeficiente de seguridad de 3.
- La fuerza de desprendimiento es 3 veces mayor que la carga de utilización.



Tipo	Capacidades Mín.-Máx (mm.)				Carga (Kg.)	EMX-SV	
	D	E	H	L		Código	Precio
EMX-SV-250	200-500	10-100	200-500	200-1.000	175	9100258	1.017,60
EMX-SV-500	200-700	15-120	250-700	300-1.000	350	9100259	1.442,40

## Balanza comercial, **Serie SBZ**

C76401

### Descripción:

- Display retro-iluminado
- Función cuenta piezas
- Función porcentajes
- Funciones de auto tara y auto cero
- Medidas de peso en, g, g/m<sup>2</sup>, oz, ct y libras
- Batería interna recargable (opción)
- Salida de datos RS-232
- Indicador de batería baja.

Tipo	Capacidad (G.)	Resolución (G.)	Tamaño del plato (mm.)	Código	Precio
SBZ-600	600	0,1	255 x 190	9101206	120,00
SBZ-1500	1.500	0,1		9101207	150,00
SBZ-6000	6.000	0,1		9101208	390,00
SBZ-6000S	6.000	1		9101209	100,00
SBZ-10K	10.000	0,1		9101210	460,00
SBZ-10KS	10.000	1		9101211	120,00
SBZ-20K	20.000	1		9101212	170,00



### Accesorios opcionales

Para modelo	Descripción	Código	Precio
SBZ	Batería opcional 6V/5Ah	9101213	16,00
	Impresora PR3 con cable	9101214	250,00

## Balanza industrial, **Serie K3T**

C76401

### Descripción:

- Indicador en ABS de alta resistencia con estructura interna reforzada, de múltiples posiciones.
- Display LCD con iluminación interna automática muy brillante.
- 4 niveles de función auto hold, para pesar objetos de gran tamaño.
- Función de comprobación alto/ok/bajo, con indicación óptica y acústica.
- Memoria de 20 taras numéricas.
- Memoria de 100 productos para cuenta piezas.
- Conexión para impresora y PC o display remoto opcional.
- Auto desconexión programable.
- Soporte de indicador extraíble, con recoge cables y 120 cm de cable.
- Plataforma de acero pintado epoxi con plato de acero inoxidable de alta resistencia.

Tipo	Rango de pesaje (Kg.)	Resolución (G.)	Reproducibilidad (G.)	Dimensiones externas (mm)	Código	Precio
K3T-15SE	15	2	3	400 x 495 x 90	9101215	175,00
K3T-30SE	30	5	7		9101216	175,00
K3T-60SE	60	10	15		9101217	185,00
K3T-150SE	150	20	30		9101218	185,00
K3T-30ME	30	5	7	500 x 595 x 100	9101219	230,00
K3T-60ME	60	10	15		9101220	240,00
K3T-150ME	150	20	30		9101221	240,00



### Accesorios opcionales

Para modelo	Descripción	Código	Precio
K3T	Batería opcional 6V/5Ah	9101222	16,00
	Salida de 3 relés	9101223	80,00
	Opción RS 232-C	9101224	45,00
	Pedal de tara	9101225	80,00
	Indicador repetidor 80 mm altura dígitos inalámbrico RD3-W	9101226	120,00
	Impresora PR3 con cable	9101227	250,00
	Impresora inalámbrica PR3-W	9101228	390,00
	Software Virtual Key para PC, captura de datos universal	9101229	140,00

## Balanza industrial, **Serie PSK**

C76401

### Descripción:

- Diseño higiénico-sanitario en acero inoxidable finamente pulido.
- Procesador interno de alta velocidad.
- Display LCD con iluminación interna automática muy brillante.
- 4 niveles de función auto hold, para pesar objetos de gran tamaño.
- Función de comprobación alto/ok/bajo, con indicación óptica y acústica.
- Clasificación por peso.
- Memoria de 20 taras numéricas.
- Memorización de la última pesada.
- Memoria de 100 productos para cuenta piezas.
- Conexión para impresora y PC o display remoto opcional.
- Tara automática.

Tipo	Capacidad (Kg.)	Resolución (G.)	Tamaño del plato (mm.)	Código	Precio
PSK-15X	15	2	300 x 350	9101230	430,00
PSK-30X	30	5		9101231	430,00
PSK-30S	30	5	350 x 450	9101232	520,00
PSK-60S	60	10		9101233	520,00
PSK-60ME	60	10	400 x 500	9101234	560,00
PSK-150ME	150	20		9101235	560,00
PSK-150LE	150	20	500 x 600	9101236	810,00
PSK-300LE	300	50		9101237	810,00
PSK-300XLE	300	50	600 x 800	9101238	920,00
PSK-600XLE	600	100		9101239	920,00



### Accesorios opcionales

Para modelo	Descripción	Código	Precio
PSK	Salida de 3 relés	9101240	80,00
	Pedal de tara	9101241	80,00
	Indicador repetidor 80 mm. altura dígitos inalámbricos RD3-W	9101242	120,00
	Impresora PR3 con cable	9101243	250,00
	Impresora inalámbrica PR3-W	9101244	390,00
	Software Virtual Key para PC, captura de datos universal	9101245	140,00

## Balanza industrial, **Serie MISSIL**

C76401

### Descripción:

- Display LED de alto brillo.
- Plataforma con plato y columna de acero inoxidable.
- Acumulación automática/manual de pesadas.
- Autodesconexión seleccionable.
- Filtro pesa animales.
- Tara prefijada y manual.
- Batería interna recargable.

Tipo	Capacidad (Kg.)	Resolución (G.)	Tamaño del plato (mm.)	Código	Precio
MISSIL F1-30	30	5	400 x 350	9101240	225,00
MISSIL F1-60	60	10		9101241	225,00
MISSIL F2-150	150	20	500 x 400	9101242	260,00
MISSIL F2-60	60	10		9101243	260,00
MISSIL F3-150	150	20	600 x 500	9101244	300,00
MISSIL F3-300	300	50		9101245	300,00
MISSIL F4-150	150	20	800 x 600	9101246	390,00
MISSIL F4-300	300	50		9101247	390,00
MISSIL F4-600	600	100		9101248	390,00

