







ELEVADOR DE 4 COLUMNAS

PARA ALINEACIÓN 5T

- Largas y anchas plataformas para vehículos con amplias distancias entre ruedas y para uso cómodo del operario
- Sistema hidráulico sin desgaste, y larga duración y con poca necesidad de mantenimiento
- Transmisión de fuerza mediante cilindro de tracción y cables de acero a las cuatro columnas
- Mecanismo de seguridad de control eléctrico-neumático, apertura de seguros neumática.
- Doble sistema de seguridad, mediante anclaje automático en el dentado de los postes.
- Una plataforma ajustable con progresión continua
Anclaje de seguridad en la parte delantera y trasera del elevador

INFORMACIÓN BÁSICA

 5000 kg	 13 L
 1350 kg	 220/380 v III
 3HP	 16 A

ESPECIFICACIONES TÉCNICAS

Capacidad de carga	5000 kg
Altura de elevación	1990 mm
Longitud total rampas incluidas	7953 mm
Altura de subposicionamiento	255 mm
Ancho entre columnas	2900 mm
Ancho plataformas	508 mm
Ancho entre plataformas	900-1000 mm
Tiempo de subida/bajada	120 seg
Anchura total del elevador	3204 mm + motor
Potencia de accionamiento	2.2 KW 380v
Tensión	(3 ~) 400/50V / Hz (1 ~) 220/50V / Hz
Protección	16 A
Cantidad de aceite	13 L
Peso neto	1350 kg



INFORMACIÓN DE COLOR

 RAL: 9005

 RAL: 3002

INCLUYE

No incluye accesorios

OPCIONALES

Gato central

EL MEJOR
ELEVADOR
DEL MERCADO

CARACTERÍSTICAS:

- Epotrabable
- Elevador auxiliar
- Planchas traseras flotantes sobre bolas
- Sincronismo y nivelación eléctrico

NOTA: Las imágenes mostradas tienen el propósito de representar el producto solamente y pueden variar dependiendo del modelo y stock.

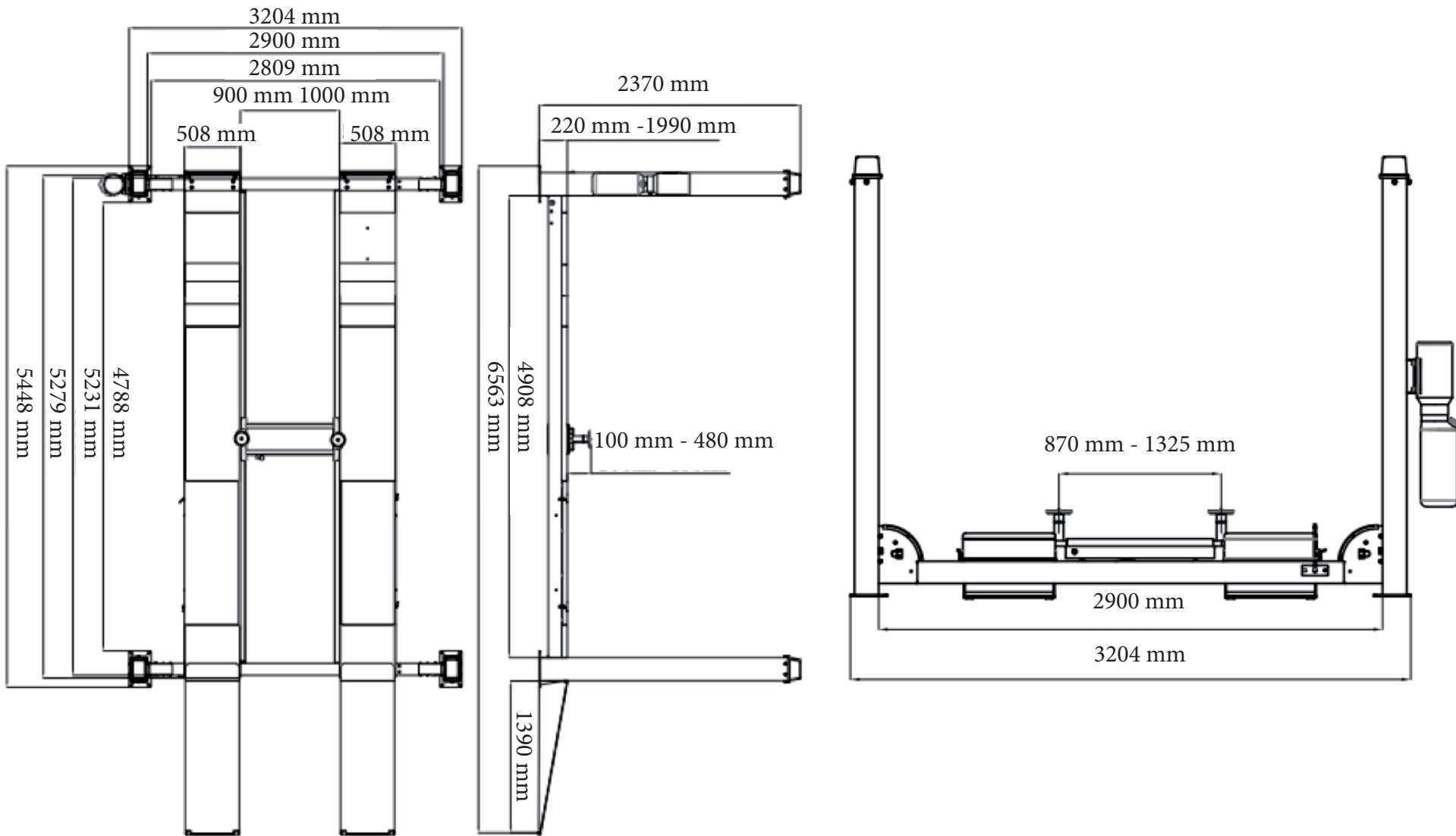
Königstein



pilses
maquinaria y
herramientas

KN3450A

Königstein



RESUMEN INFORMATIVO



5000 kg




13 L



1350 kg



220
380 v III



3HP



16 A

EL MEJOR
ELEVADOR
DEL MERCADO

CARACTERÍSTICAS:

- Empotrable
- Elevador auxiliar
- Planchas traseras flotantes sobre bolas
- Sincronismo y nivelación eléctrico

INFORMACIÓN DE COLOR

■ RAL: 9005

■ RAL: 3002

INCLUYE

Iluminación, tacos de goma