







## ELEVADOR DE TIJERAS EMPOTRABLE

3.000KG

- Plataformas extensibles unilateral de 1540 mm a 1750 mm.
- Control hidráulico, (cilindro principal y auxiliar) permite subida y bajada uniforme de la tijera.
- Sincronismo mediante válvulas hidráulicas  
Desbloqueo neumático del sistema de seguridad mecánica.
- Sistema hidráulico con bomba italiana calidad A PLUS que garantiza una larga vida útil del equipo.
- Motor aluminio para prevenir sobrecalentamientos  
Botón de bajada de seguridad para evitar contusiones en pie.
- Soportes de caucho para contacto con vehículo.
- Dispositivos de seguridad mecánicos, hidráulicos y eléctricos conforme a la norma CE.

### INFORMACIÓN BÁSICA

 3000 kg	 13 L
 800kg	 220 380 v III
 2,2 kw	 16 A

### ESPECIFICACIONES TÉCNICAS

Capacidad	3000 kg
Altura de elevación	2180 mm
Tiempo subida/bajada	0.55s/0.60s
Ancho entre plataformas	550 mm
Anchura longitudinal total	2000 mm.
Rampas extensibles	1750 mm.
Peso	800 kg



EL MEJOR  
ELEVADOR  
DEL MERCADO

### CARACTERÍSTICAS:

- Sistema hidráulico A-PLUS
- Altura mínima 110m con posibilidad de empujarlo en el suelo.
- Rampas extensibles hasta 1750 mm.



### INFORMACIÓN DE COLOR

 RAL: 7031
 RAL: 3002

### INCLUYE

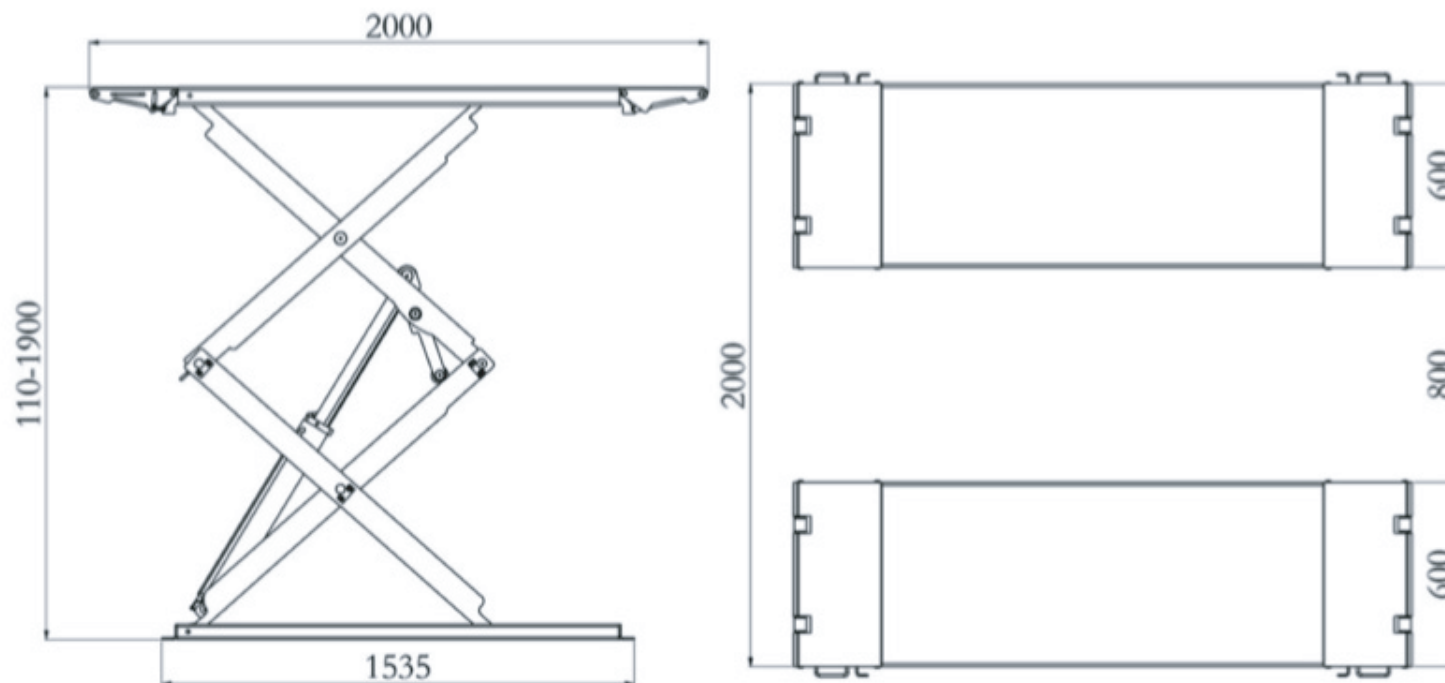
4 soportes de caucho incluidos para la protección del vehículo.

### INFORMACIÓN EXTRA

Opcional: 220 v I



NOTA: Las imágenes mostradas tienen el propósito de representar el producto solamente y pueden variar dependiendo del modelo y stock.



## RESUMEN INFORMATIVO



3000 kg



13 L



800 kg



220/380 v III



2,2 kw



16 A

EL MEJOR  
ELEVADOR  
DEL MERCADO

**CARACTERÍSTICAS:**

- Sistema hidráulico A-PLUS
- Altura mínima 110m con posibilidad de empujarlo en el suelo.
- Rampas extensibles hasta 1750 mm.

## INFORMACIÓN DE COLOR

■ RAL: 7031

■ RAL: 3002

## INCLUYE

4 soportes de caucho incluidos para la protección del vehículo.

